




Муниципальное автономное дошкольное образовательное учреждение
Центр развития ребёнка детский сад №103 «Родники»



Детско-родительский проект «О том, что было – не забудем!» (старшая группа)

педагоги: Задорина Т.В. (ВКК)
Капранова О.С.(1КК)





Участники проекта: команда: «Танкисты»


Девиз:

«Мы танкисты смелые
Ловкие, умелые
Ничего мы не боимся
И к победе верно мчимся».



Патриотизм — сложное и высокое человеческое чувство, оно так многогранно по своему содержанию, что неопределимо несколькими словами. Это и любовь к родным и близким людям, и к малой Родине, и гордость за свой народ. Поэтому патриотическое воспитание неотъемлемо связано с ознакомлением окружающего нас мира.

Один из наиболее эффективных методов патриотического воспитания — проектная деятельность, позволяющая создать естественную ситуацию общения и практического взаимодействия детей и взрослых. Реализация проекта «9 мая - День Победы!» позволила задействовать различные виды детской деятельности. Проект подразумевал единение детей и взрослых, поэтому полноправными участниками стали и родители.



Цель проекта

Воспитание патриотизма у старших дошкольников, чувства гордости за подвиг нашего народа в Великой Отечественной войне.

Задачи проекта

- * Формировать гражданскую позицию, чувство любви к Родине и осуществлять работу по патриотическому воспитанию дошкольников.
- * Расширять и систематизировать знания детей о Великой отечественной войне.
- * Сохранять трепетное отношение к празднику Победы, уважение к заслугам и подвигам воинов Великой Отечественной войны.
- * Дать представление о значении победы нашего народа в Великой Отечественной войне; познакомить с историческими фактами военных лет;
- * Обогащать и развивать словарный запас детей, познакомить с произведениями художественной литературы и музыки военных лет;
- * Проводить работу с родителями, привлекая их к патриотическому воспитанию в семье;
- * Воспитывать в детях бережное отношение к семейным фотографиям и наградам, уважительное отношение к старшему поколению.



Этапы реализации проекта



1 этап

1. Выявление первоначальных знаний детей о войне, о празднике победы.
2. Информация для родителей о предстоящем проекте.
3. Подбор литературы, презентаций, фотографий, плакатов.

2 этап

1. Проведение НОД, бесед о ВОВ.
2. Привлечение родителей к участию в проекте.
3. Организация сюжетно - ролевых, дидактических и подвижных игр.

3 этап

1. Организация конкурса к выставке работ ко Дню Победы (совместная работа детей и родителей).
2. Музыкально-спортивный праздник - «9 Мая».



Предполагаемый результат:

* Сохранение интереса к истории своей страны, к Великой Отечественной войне, осознанное проявление уважения к заслугам и подвигам воинов Великой Отечественной войны.

* Осознание родителями важности патриотического воспитания дошкольников.


расширены и систематизированы знания о Великой Отечественной войне.



* Закрепление навыков продуктивной деятельности при изготовлении открыток, оформлении альбомов.

* Формирование уважительного отношения к участникам войны, труженикам тыла; бережное отношение к семейным фотографиям.



Экскурсии, музеи, памятники посвященные военной тематике





9 МАЯ

ЧТО МЫ ЗНАЕМ ЧТО ХОТИМ УЗНАТЬ ГДЕ УЗНАТЬ

- НАША СТРАНА ПОБЕДИЛА
- СОЛДАТЫ ВОЕВАЛИ И ПОБЕДИЛИ
- НА ВОЙНЕ ВОЕВАЛИ НАШИ ДЕЛАУШКИ
- ВОЕННЫЕ НЕ ПУСТИЛИ НА РОДИНУ ВРАГОВ
- РУССКИЕ ВЫИГРАЛИ В ВОЙНЕ И ИХ ВСЕ ПОЗДРАВЛЯЛИ
- НАША РОДИНА САМАЯ ЛУЧШАЯ
- В ТАНКАХ УДОБНО ВОЕВАТЬ
- КОГДА КОНЧАЕТСЯ ВОЙНА ВСЕ УХОДАТ И ОСТАВЛЯЮТ ОРУЖИЕ
- ВСЕ УШЛИ НА ВОЙНУ И ВОЕВАЛИ ДЛЯ ЭТОГО ИМ НУЖНО БЫЛО ОРУЖИЕ
- В ВОЙНУ ЛЕТАЛИ НА САМОЛЕТАХ
- ВОЕННЫЕ ОДЕВАЮТ МАСКИ
- ЛЮДИ СОБИРАЮТСЯ В КучКУ СЯДЯТ СЯ В ПРЕЗД И ЕДУТ ВОЕВАТЬ
- ВОЕВАЛИ ДАЖЕ СОБАКИ
- ФАШИСТЫ ХОТЕЛИ ПОГУБИТЬ НАШУ РОДИНУ И ВСЕ У ВЕГОНЯЛИ ИЗ ДАРИЛИ
- СТРОИЛИ ЯКОПИ, РОВ КОПЛИЛИ ДЛЯ СОЛДАТ
- БЫЛИ ВРАЧИ, КОТОРЫЕ ЛЕЧИЛИ СОЛДАТ
- ЕСТЬ ТАКАЯ МАШИНА, У НЕЕ ЕСТЬ РАКЕТА, А СПЕРЕДИ ПУШКА
- ЕСТЬ БРОНЯ
- У КОРАБЛЕЙ ЕСТЬ ПУШКА, КОТОРАЯ СТРЕЛЯЕТ НА 100М
- ТАНКИ БЫВАЮТ РАЗНЫЕ
- ВОЕННЫЕ ВЕЗДЕ ПРИХОДИЛИ - ОНИ ПАВТИЗАНКИ

- КОГДА ЗАКОНЧИЛАСЬ ВОЙНА
- КАК СОЛДАТЫ ТАК БЫСТРО ЗАРАБАТЫВАЮТ ОРУЖИЕ
- ПОЧЕМУ НЕЛЬЗЯ ПРОБИТЬ БРОНЮ
- ПОЧЕМУ ФАШИСТЫ ЗАХОТЕЛИ, ЧТОБЫ ВСЕ РАБОТАЛИ НА НИХ
- ЗАЧЕМ ЗАХОТЕЛИ НАШУ РОДИНУ ЗАВоеВАТЬ
- ОТКУДА БРАЛИ ОРУЖИЕ
- ЗАЧЕМ ГЕРМАНИЯ НАПАЛА НА НАШУ РОДИНУ
- ИЗ ЧЕГО СДЕЛАТОИ ПУШКА
- ЗАЧЕМ У ТАНКОВ ГУСЕНИЦЫ
- КАК ГЕНЕРАЛЫ КОМАНДУЮТ СОЛДАТАМИ

- В КНИГЕ
- В ИНТЕРНЕТЕ
- У ВЗРОСЛЫХ
- В МУЗЕЕ
- В БИБЛИОТЕКЕ

- У ТАНКОВ ЕСТЬ ЗНАКИ - ЗВЕЗДЫ ИЛИ НЕМЕЦКИЕ
- У ТАНКОВ НЕЛЬЗЯ ПРОБИТЬ БРОНЮ ПУЛЯМИ, ТРАБКО ВОЛК ДРУГИМИ ТАНКАМИ
- ПАТРОНЫ ДЕЛАЮТ ИЗ МЕТАЛЛА
- У АВТОМАТОВ ЕСТЬ СПЕЦИАЛЬНАЯ КАРАБОЧКА С КРЫШКОЙ ДЛЯ ПУЛ (МАГАЗИН)

ЦЕНТР	ЦЕНТР ИГРЫ	ЦЕНТР КУЛИНАРИИ	ИНТЕРАКТИВНЫЙ ЦЕНТР	ЦЕНТР КРАСИВОЙ РЕЧИ И ПЕСКА
<p>ЦЕНТР КОНСТРУКЦИОНА</p> <ul style="list-style-type: none"> ПОСТРОИТЬ ТАНК ИГРЫ ПОСТРОИТЬ ВОЕННУЮ ТЕХНИКУ ИЗ ТИККО 	<p>ЦЕНТР ИГРЫ</p> <ul style="list-style-type: none"> ПОИГРАТЬ В НАСТОЯЩИЕ ИГРЫ ВОЕННАЯ ТЕАТР ПАЗЛЫ ИЗ ЛЕГО МЕМОРИ 	<p>ЦЕНТР КУЛИНАРИИ</p> <ul style="list-style-type: none"> ТОРТ СОЛДАТСКИЙ ВОЕННАЯ КАША ДОКЛАДЫ ПРЕЗЕНТАЦИИ 	<p>ИНТЕРАКТИВНЫЙ ЦЕНТР</p> <ul style="list-style-type: none"> НАЙДИ ДОКЛАД НАРИСОВАТЬ КАРТУ ДОКЛАДЫ ПРЕЗЕНТАЦИИ 	<p>ЦЕНТР КРАСИВОЙ РЕЧИ И ПЕСКА</p> <ul style="list-style-type: none"> ПРИДУМАТЬ СКАЗКУ НАПИСАТЬ КНИГУ ПОЧИТАТЬ ПРО ВОЙНУ СОСТАВИТЬ СЛОВА ИЗ ТИККО РАДА ВОУСЬ ПОСМОТРЕТЬ В КНИГЕ
<p>ЦЕНТР ИСКУССТВА</p> <ul style="list-style-type: none"> НАРИСОВАТЬ ТАНК НАРИСОВАТЬ СОЛДАТ СЛЕПИТЬ ТАНК РАСКРАСИТЬ НАРИСОВАТЬ КАРТИНУ СДЕЛАТЬ ПЕДА РОК 	<p>ЦЕНТР СПОРТИВНОСТИ</p> <ul style="list-style-type: none"> ТРЕНИРОВАКА СОЛДАТ СОЛДАТЫ НА ТУЧЕНИИ 	<p>ЦЕНТР ОБЩЕНИЯ</p> <ul style="list-style-type: none"> ДЕТИ И ВОЙНА 	<p>ЦЕНТР ПЕСКА</p> <ul style="list-style-type: none"> ПОСТРОИТЬ БАНКА СДЕЛАТЬ ЛАМПУ 	<p>ЦЕНТР МАТЕМАТИКИ</p> <ul style="list-style-type: none"> РАБОТАТЬ С КАРТОЧКАМИ ЛАСИРИНТЫ КРАСОВОЕ ПРИДУМАТЬ ПОСТРОИТЬ ИЗ ГЕОНЕТ РИЧЕСКИХ ФИГУР

Планирование деятельности: модель трех вопросов и работа в центрах активности



Центр математики



Центр познания





Центр искусства



Детско-родительская выставка: «Уральские танки»



Персональная выставка оружия



Праздники и развлечения

